

# Anexo I

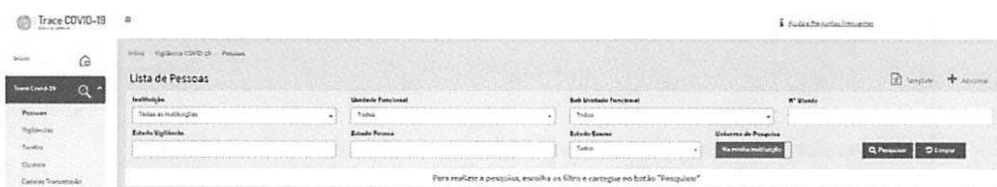
## Como Gerar Códigos de Legitimação

**Passo 1:** Acesse ao Trace COVID-19 (<https://tracecovid19.min-saude.pt/>) com as suas credenciais de acesso


**Passo 2:** Dirija-se ao menu “Trace Covid-19”, submenu “Pessoas” e pesquise o doente infetado com COVID-19 que indica ter a app STAYAWAY COVID instalada



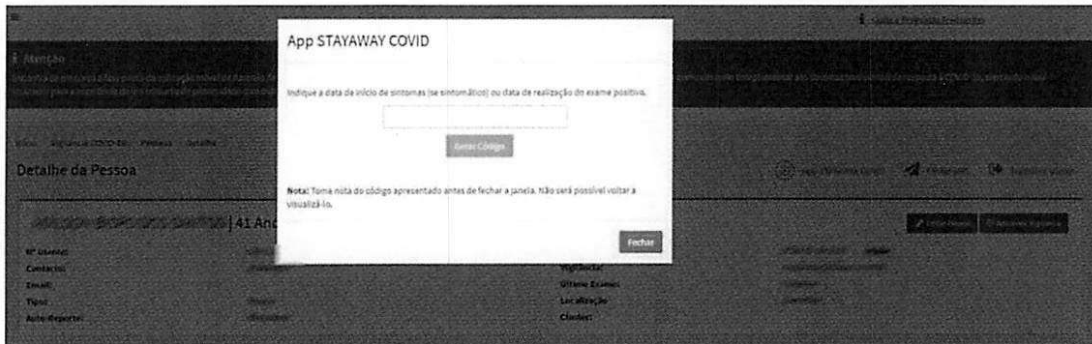
**Passo 3:** Clique em “Detalhes” na linha do doente que solicitou geração de código



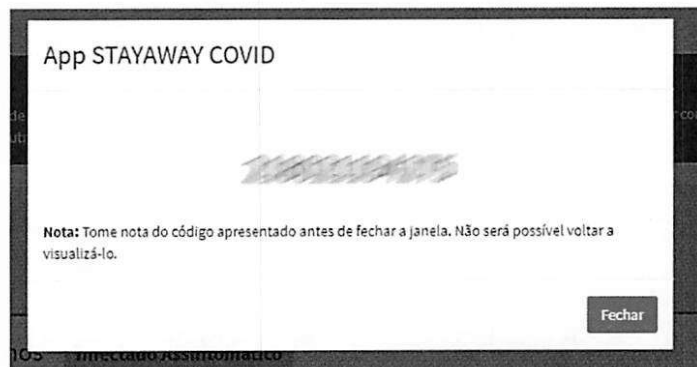
**Passo 4:** No canto superior direito do “Detalhe da Pessoa”, clique em “App STAYAWAY COVID”



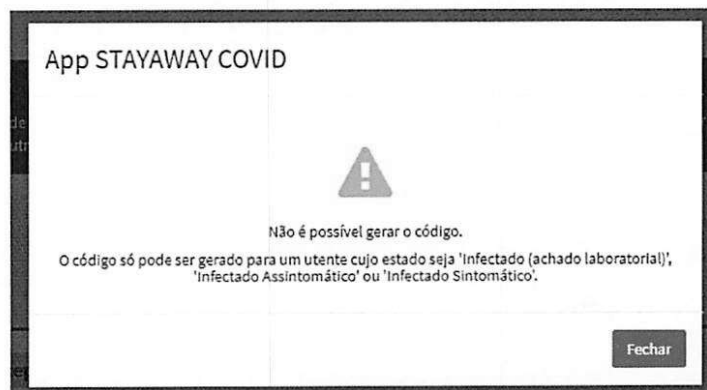
**Passo 5:** Introduza a data de início de sintomas (se sintomático) ou data de realização do exame positivo e clique em “Gerar Código”



**Passo 6:** O código gerado será apresentado. Este código não é guardado e, após o fecho da janela, não é possível voltar a ser visualizado



**Nota 1:** O código só pode ser gerado para utentes cujo estado seja “Infetado (achado laboratorial)”, “Infetado Assintomático” ou “Infetado Sintomático”



**Nota 2:** O código só pode ser gerado por médicos inscritos no Portal de Requisição de Vinhetas e Receitas

